



6<sup>eme</sup>  
Édition

PC Journées  
& Réunionnaises  
Plaies et Cicatrisations

*La passion des plaies...*

**Réflexion sur la prise en charge  
palliative des plaies**

Dr Thomas MASSEGUIN

Service de Médecine Hyperbare & Plaie et Cicatrisation

CHU de La Réunion

28 & 29 avril 2023 - Stella Matutina



## Déclaration de lien d'intérêt

Je ne déclare pas de lien d'intérêt en rapport avec cette présentation.



# Peut on guérir toutes les plaies ?

Evolution

Bilan de retard de cicatrisation exhaustif

Différents traitements entrepris correctement



**Stagnation, aggravation, récurrences**

« Les soins palliatifs, c'est ce qu'il y a à faire...quand il n'y a plus rien à faire. »

*Dr Thérèse Vanier*



## Abandonner l'objectif de cicatrisation complète n'est pas renoncer à la stabilisation de la plaie

Les soins palliatifs des plaies :

- contrôle des symptômes (exsudats, odeur, douleur)
- stabilisation des plaies existantes
- prévenir la formation de nouvelles plaies
- Éviter les complications dues à l'infection



# Plaies tumorales



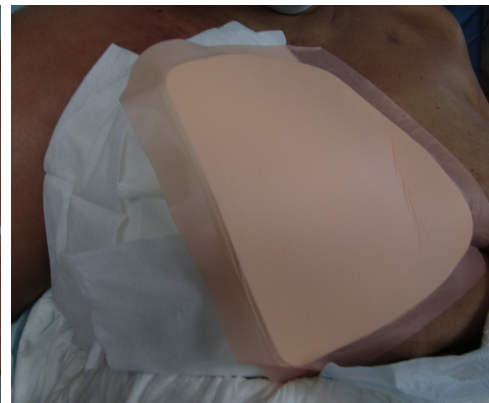
Psychologiquement difficile  
Exsudative  
Odorante



Pansements couvrants  
Hydrofibres/absorbants  
Compresses charbon



# Plaies tumorales

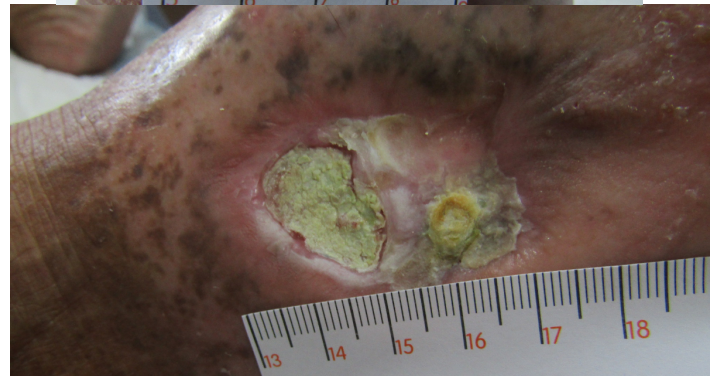




# Ulcère artériel

Non revascularisable

Non amputable



⚠ Humidité  
Risque d'infection ++  
Odorante

Hydrofibres / Sec  
Flammacérim



# Mal perforant plantaire

## Ostéite résiduelle

### Attente reprise chirurgicale



Exsudative  
Risque de surinfection

Hydrofibres  
Réfection fréquente  
Surveillance rapprochée





# Escarres Ostéites Dénutrition



Risque d'infection  
Exsudative  
Odorante

Pansement couvrant  
Hydrofibres/absorbants  
Fixation étanche et non irritante  
Limiter la fréquence de réfection



# Brulures

- AngioTDM des MI : Normal
  - Biopsie cutanée : RAS
  - Bio : RAS (pré albumine 0.13g/l), bilan immunologique -
  - Echo doppler : pas d'insuffisance veineuse ou artérielle.
- Contention peu utile



Exsudat +++  
Pas de douleur  
Pas de surinfection

Hydrofibres  
Hyperabsorbant  
Ne pas impacter la qualité de vie



6<sup>ème</sup> Edition

# Calciphilaxie

micro-angiopathie occlusive dans  
le tissu adipeux sous-cutané



Douleur +++  
Nécrose  
Surinfection

Gel de lidocaïne  
Protoxyde d'azote  
Pansement non adhérent: Interface  
Hydrofibres



# Ulcère veineux



Exsudat +++  
Surinfection

Hydrofibres/absorbants  
Réfection fréquente (2/jours)  
Contention en continue



# Maladie systémique

Cabométyx = abcès cutanés

Nécrose profonde  
Retard de cicatrisation

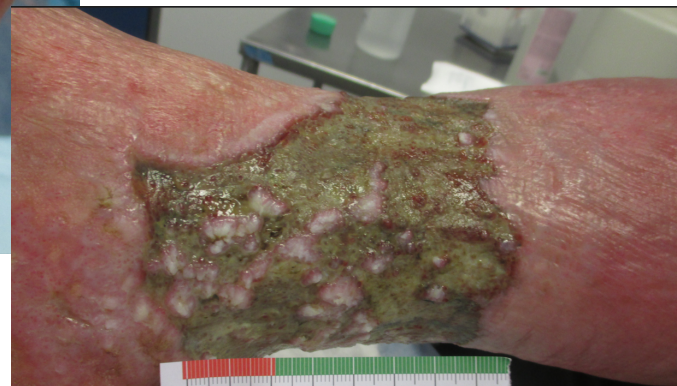
Hydrofibres  
TPN  
Greffe cutanée





# Polyarthrite rhumatoïde

Méthothrexate



ATBTT lors des poussées  
Sulfadiazine argentique  
Tulle gras  
Dermocorticoïde

Non douloureux  
Peu exsudatif mais  
Tendance à la surinfection



# Arthrite microcristalline

## Goutte



Exsudatif



Hydrofibre





## Is the use of negative pressure wound therapy for a malignant wound legitimate in a palliative context? "The concept of NPWT ad vitam": A case series

Samuel Riot<sup>1</sup>, Guillaume de Bonnecaze<sup>2</sup>, Ignacio Garrido<sup>3</sup>, Gwenaél Ferron<sup>4</sup>,  
Jean-Louis Grolleau<sup>1</sup>, Benoit Chaput<sup>5</sup>



- Diminution de l'odeur et des exsudats
- Pas de majoration de la douleur
- Pas de complication hémorragique
- Diminution de la réfection des pansements
- Amélioration de la qualité de vie, retour à domicile





# Conclusion

La médecine palliative nous place dans une situation de « choix »

Personnalisation du soin  
Comprendre la plainte principale  
Ne pas se focaliser sur la guérison

La douleur	Les odeurs	L'infection	Les exsudats	Saignement	L'aggravation	Perte d'autonomie
<ul style="list-style-type: none"><li>• Morphiniques</li><li>• Pansements non adhérents</li><li>• Protoxyde d'azote</li><li>• Diminuer la fréquence de réfection</li><li>• Hypnose/ réalité virtuelle</li></ul>	<ul style="list-style-type: none"><li>• Charbon</li><li>• Nécrosectomie</li><li>• Pansements semi occlusifs</li><li>• Momification de la nécrose - Flammacerium</li></ul>	<ul style="list-style-type: none"><li>• Hydrofibres</li><li>• Réfection des pansements</li><li>• Momification de la nécrose - Flammacerium®</li></ul>	<ul style="list-style-type: none"><li>• Pansements absorbants</li><li>• TPN</li></ul>	<ul style="list-style-type: none"><li>• Alginate</li><li>• Interface</li></ul>	<ul style="list-style-type: none"><li>• « Plaie sous contrôle » = soins exigeants</li></ul>	<ul style="list-style-type: none"><li>• Réduire au maximum les contraintes du soin</li><li>• Téléconsultation</li></ul>



**Merci pour votre attention**